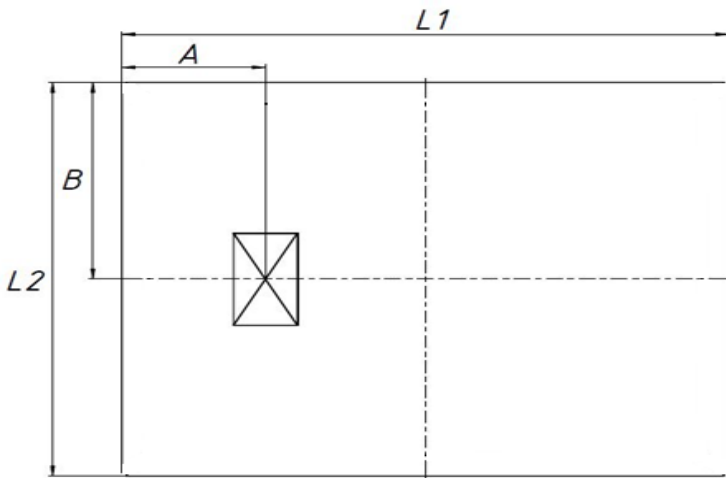


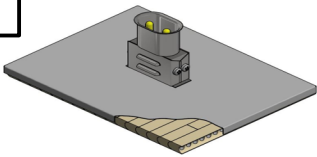
Предприятие:			
Контактное лицо:		Телефон:	

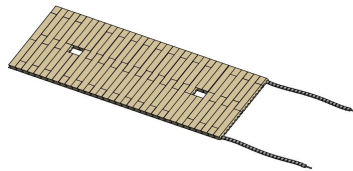
Просьба отразить на рисунке расположение вывода, отверстий и другие конструктивные особенности



L1, мм				
L2, мм				
напряжение, В				
мощность, Вт				
Место расположения выводов А, мм				
Место расположения выводов В, мм				
Диаметр отверстия, мм				
Место расположения отверстия А, мм				
Место расположения отверстия В, мм				

Наличие металлической крышки

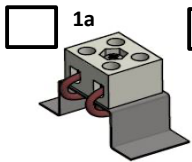




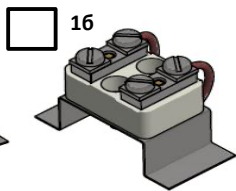
* только 4 тип вывода

Тип вывода

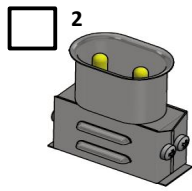
Длина проводов *(если тип вывода с проводами)		мм
---	--	----



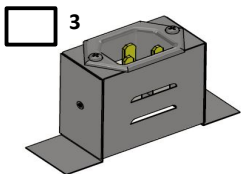
Закрытая клеммная колодка



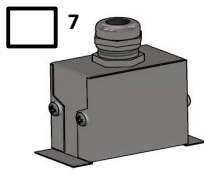
Открытая



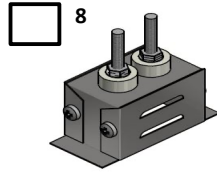
Сетевой разъем термостойкий ХТ1013



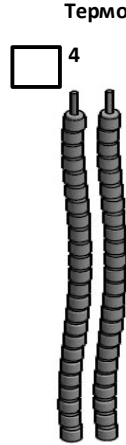
Сетевой разъем



Клеммная колодка закрытая коробом




Шпильки М5



Провода в бусах



в защитной мет. оплётке (до 1,5 кВт)



в мет. оплётке защищены коробом

Термостойкие провода

Мы изготовим любой тип подключения по Вашим чертежам, эскизам или фотографии

При наличии у электронагревателя индивидуальных особенностей (крепежные элементы, отверстия, пазы, наличие заземляющего провода и т.д.) необходимо предоставить эскиз или чертеж с геометрическими и привязочными размерами всех конструктивных элементов.

Если параметров опросника недостаточно, то вы можете описать дополнительные технические сведения ниже, или приложить чертеж.